

Informe de Pertenencia Sociolingüística Marzo 2026

Universidad de San Carlos de Guatemala

"Conforme a lo estipulado en el artículo 10 de la Ley de Acceso a la Información Pública (LAIP), numeral 28, que establece que "las entidades e instituciones del Estado deben mantener un informe actualizado sobre los datos relacionados con la pertenencia lingüística de los usuarios de sus servicios, con el objetivo de adecuar la prestación de estos", se detalla lo siguiente:"

Información Lingüística

- Documentos y/o materiales elaborados en idiomas mayas, Garífuna o Xinca:


El portal web de la Coordinadora de información Pública tiene publicadas las leyes y los reglamentos de la ley de acceso a la información pública.

Documento	Idioma
Ley de Acceso a la Información Pública	Kaqchiquel
Ley de Acceso a la Información Pública	Kiche
Ley de Acceso a la Información Pública	Q'eqchi

Pertenencia Sociolingüística

El presente informe se realiza para dar cumplimiento a lo establecido en los artículos: 10,14,16,17,18,19 y 25 del Decreto 19-2003 del Congreso de la República de Guatemala, Ley de Idiomas Nacionales; y con el artículo 10 Numeral 28 del Decreto No. 57-2008 del Congreso de la República de Guatemala, Ley de Acceso a la Información Pública, para lo cual se muestran a continuación las estadísticas relacionadas a la pertenencia sociolingüística de los diferentes usuarios que la Universidad de San Carlos de Guatemala prestó servicio durante el mes de **marzo** del año **2026**, siendo estas estadísticas:

1. Frecuencias de Usuarios según etnia
2. Frecuencia de usuarios según la comunidad lingüística
3. Frecuencia de Usuarios según el genero



Informe de Pertenencia Sociolingüística marzo 2026

Universidad de San Carlos de Guatemala

Conforme a lo estipulado en el artículo 10 de la Ley de Acceso a la Información Pública (LAIP), numeral 28, se presenta el siguiente informe sobre la pertenencia sociolingüística de los usuarios atendidos durante el mes de marzo del año 2026.

Frecuencia de Usuarios según Etnia

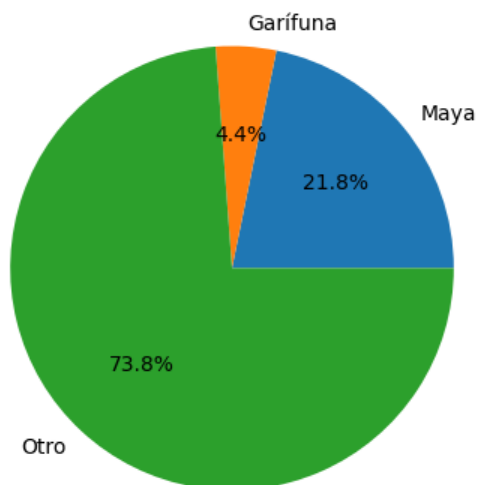
Total de usuarios atendidos: 6550

Maya: 1427 (21.8%)

Garífuna: 288 (4.4%)

Otro: 4835 (73.8%)

Distribución por Etnia - Marzo 2026



Frecuencia de Usuarios según Comunidad Lingüística

Español: 4683 (71.5%)

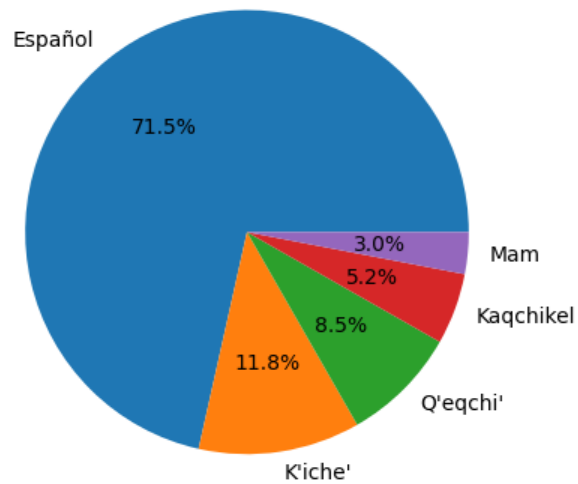
K'iche': 772 (11.8%)

Q'eqchi': 556 (8.5%)

Kaqchikel: 340 (5.2%)

Mam: 199 (3.0%)

Distribución por Comunidad Lingüística - Marzo 2026



Frecuencia de Usuarios según Género

Femenino: 3491 (53.3%)

Masculino: 3059 (46.7%)

Distribución por Género - Marzo 2026

