

## **Informe de Pertenencia Sociolingüística abril 2025**

### **Universidad de San Carlos de Guatemala**

"Conforme a lo estipulado en el artículo 10 de la Ley de Acceso a la Información Pública (LAIP), numeral 28, que establece que "las entidades e instituciones del Estado deben mantener un informe actualizado sobre los datos relacionados con la pertenencia lingüística de los usuarios de sus servicios, con el objetivo de adecuar la prestación de estos", se detalla lo siguiente:"

#### **Información Lingüística**

- Documentos y/o materiales elaborados en idiomas mayas, Garífuna o Xinca:


El portal web de la Coordinadora de información Publica tiene publicadas las leyes y los reglamentos de la ley de acceso a la información pública.

Documento	Idioma
Ley de Acceso a la Información Pública	Kaqchiquel
Ley de Acceso a la Información Pública	Kiche
Ley de Acceso a la Información Pública	Q'eqchi

## Pertenecía Sociolingüística

El presente informe se realiza para dar cumplimiento a lo establecido en los artículos: 10,14,16,17,18,19 y 25 del Decreto 19-2003 del Congreso de la República de Guatemala, Ley de Idiomas Nacionales; y con el artículo 10 Numeral 28 del Decreto No. 57-2008 del Congreso de la República de Guatemala, Ley de Acceso a la Información Pública, para lo cual se muestran a continuación las estadísticas relacionadas a la pertenencia sociolingüística de los diferentes usuarios que la Universidad de San Carlos de Guatemala prestó servicio durante el mes de **abril** del año **2025**, siendo estas estadísticas:

1. Frecuencias de Usuarios según etnia
2. Frecuencia de usuarios según la comunidad lingüística
3. Frecuencia de Usuarios según el genero



## Informe de Pertenencia Sociolingüística Octubre 2025

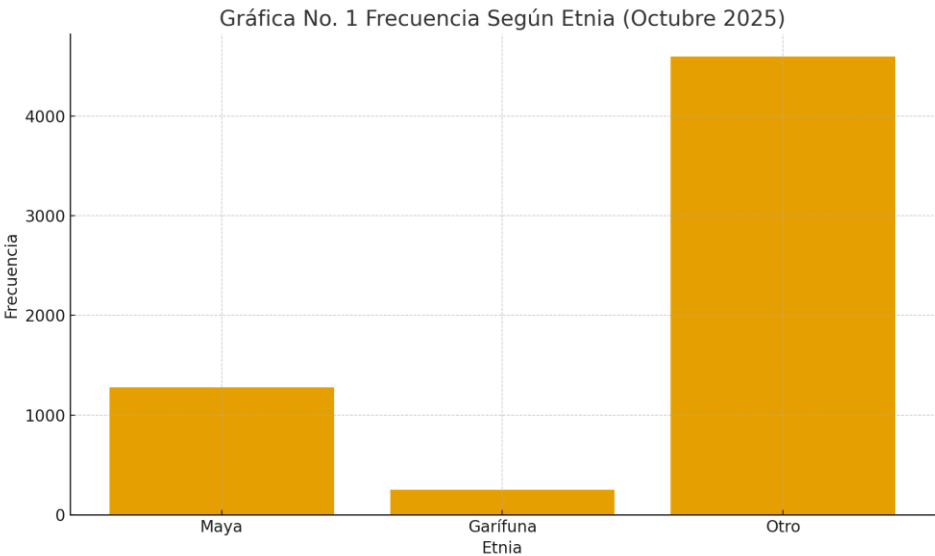
Universidad de San Carlos de Guatemala

“Conforme a lo estipulado en el artículo 10 de la Ley de Acceso a la Información Pública (LAIP), numeral 28, que establece que las entidades del Estado deben mantener un informe actualizado sobre la pertenencia lingüística de los usuarios, se detalla lo siguiente:”

**Total de usuarios atendidos (octubre 2025): 6,125**

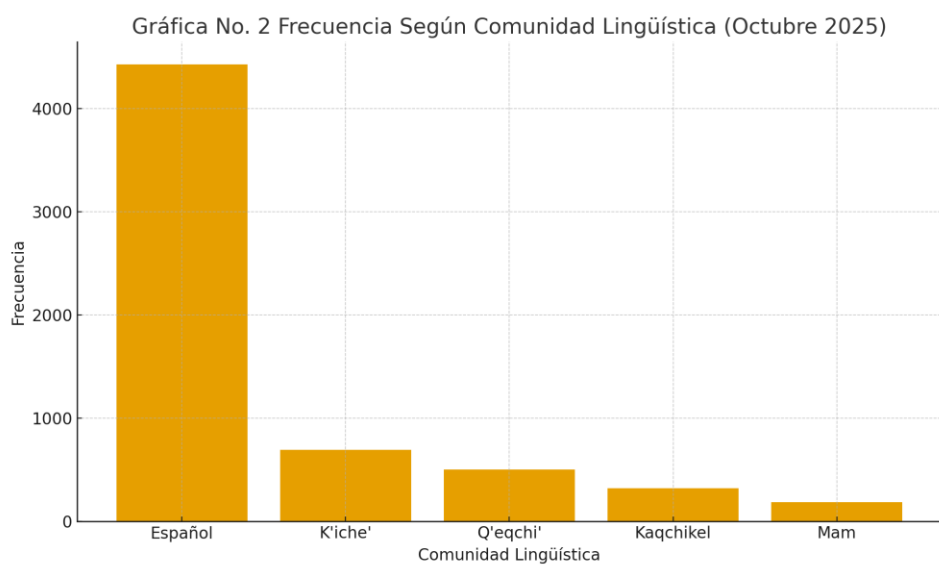
### Frecuencia de Usuarios según su Etnia

Etnia	Frecuencia	Porcentaje
Maya	1280	20.9%
Garífuna	251	4.1%
Otro	4594	75.0%



### Frecuencia de Usuarios según su Comunidad Lingüística

Comunidad Lingüística	Frecuencia	Porcentaje
Español	4428	72.3%
K'iche'	692	11.3%
Q'eqchi'	502	8.2%
Kaqchikel	319	5.2%
Mam	184	3.0%



Frecuencia de Usuarios según su Género

Género	Frecuencia	Porcentaje
Femenino	3277	53.5%
Masculino	2848	46.5%

